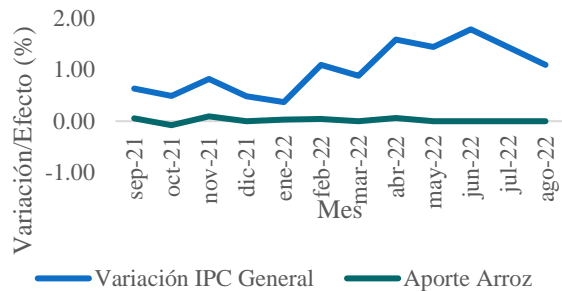


# Comportamiento del arroz en la canasta básica alimentaria y el IPC general

Control Estadístico Arrocero

## Aporte del arroz sobre el Índice de Precios al Consumidor, de últimos 12 meses



Fuente: CONARROZ con datos del INEC y BCCR.



**8.52%**

Variación acumulada del IPC



**0%**

Aporte del arroz a la variación del IPC

## Precio para varios artículos de la canasta básica alimentaria, empleados en la elaboración de un casado, julio 2022.

Ingrediente	Precio actual	Hace un año	Variación
Bistec popular, supermercado	₡ 7,056	₡5,562	₡ 1,494
Bistec popular, carnicerías	₡ 5,934	₡4,936	₡ 998
Chuleta económica, supermercado	₡ 3,737	₡3,327	₡ 410
Chuleta económica, carnicerías	₡ 3,014	₡3,112	-₡ 98
Frijol negro	₡ 1,874	₡1,306	₡ 568
Tomate	₡ 1,845	₡ 785	₡ 1,060
Huevos	₡ 1,740	₡1,300	₡ 440
Arroz 80/20	₡ 702	₡ 612	₡ 90
Repollo	₡ 580	₡ 395	₡ 185
Plátano	₡ 195	₡ 190	₡ 5

Fuente: CONARROZ con datos del SIM, CNP.



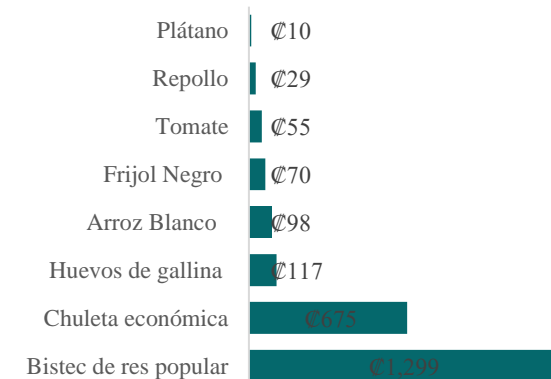
**₡2,354**

Costos de ingredientes de un casado

**₡98.28**

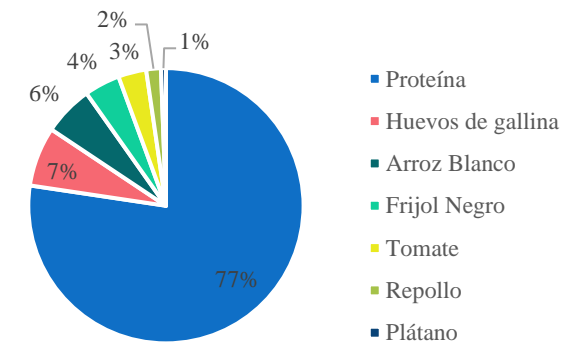
Costo de la porción de arroz dentro del casado

## Precio por gramo para varios artículos de la canasta básica alimentaria, empleados en la elaboración de un casado, Julio 2022



Fuente: CONARROZ con datos del SIM, CNP.

## Distribución del costo de los ingredientes de un casado



**9%**

Participación del arroz dentro del costo de casado